Mögliche Vorgehensweisen

A) Es liegt keine Euterentzündung vor
(Ein durchgeführter Schalmtest ist negativ)

In diesen Fällen sollte das Euter für mindestens 6 Tage (bei schweren Verletzungen ggf. für 9 Tage) „ruhiggestellt“ werden. Das erkrankte Viertel wird in dieser Zeit nicht gemolken! Im Abstand von jeweils 3 Tagen wird lediglich die Milch abgelassen, das Euter vorbeugend antibiotisch versorgt und ein neuer Thelasel-Stift gemäß den Anwendungsempfehlungen eingeführt.

Schema zur Vorgehensweise

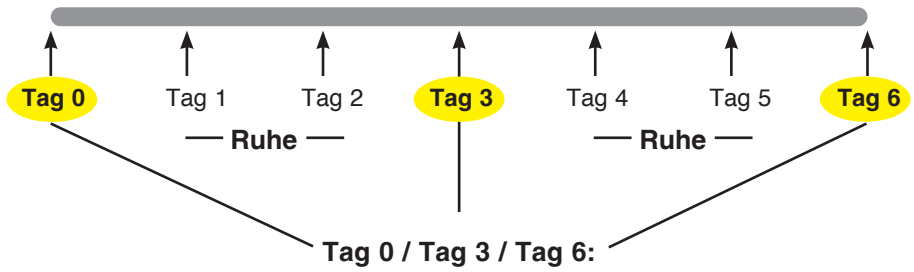

- Zitze reinigen und desinfizieren
- Milch ablassen (nicht melken!)
- Vorbeugende antibiotische Versorgung
- Thelasel-Stift einführen
- Klebeverband anlegen

B) Es liegt eine Euterentzündung vor
(Ein durchgeführter Schalmtest ist positiv)

In diesen Fällen muß das Euter täglich antibiotisch behandelt und ein neuer Thelasel-Stift täglich gemäß den Anwendungsempfehlungen eingeführt werden.

Stempel des Tierarztes

Art. 56 - 08/2020

Anwendungsempfehlungen

THELASEL®

Steriler Wachsstift
zur Vorbeugung von Strichkanalverengungen
nach Zitzenverletzungen oder
Zitzenoperationen beim Rind

- Steril und einzeln verpackt
- Gute Schleimhautverträglichkeit des Wachsmaterials
- Keine Verletzung der Zitzenzisterne
- Wachsbeschichteter Faden:
  - → Zum Befestigen
  - → Verhindert Hinein- oder Herausrutschen des Stiftes
  - → Kein Abbrechen
  - → Erleichtert die Entfernung des Stiftes

Für mehr Erfolg bei der Behandlung von Zitzenverletzungen

selectavet
Dr. Otto Fischer GmbH

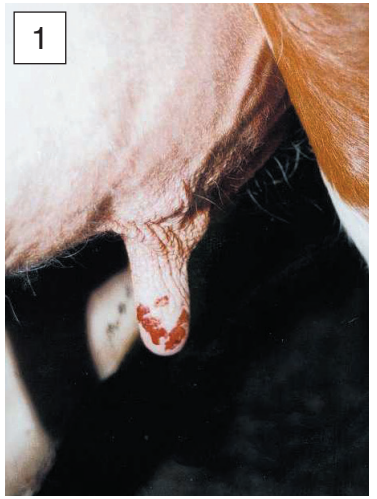

Reinigung und Desinfektion der Zitze

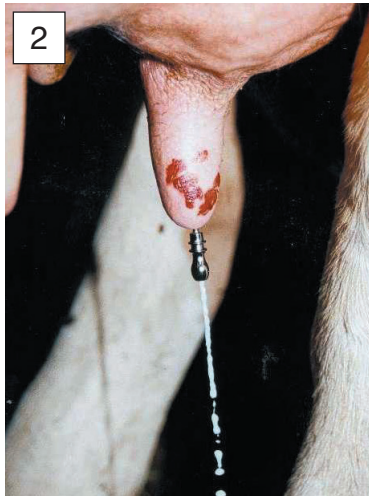

Ablassen der Milch mit einer Zitzenkanüle, kein Melken

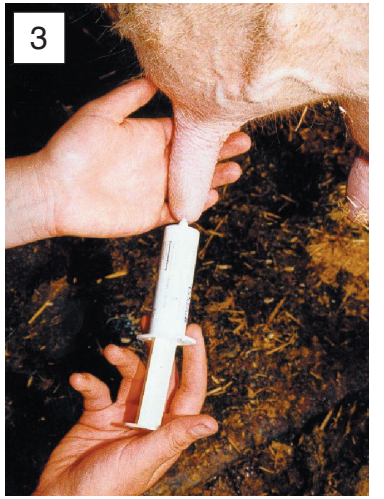

Antibiotische Versorgung zur Vorbeugung bzw. Therapie

Aufreissen des Blisters am Fadenende, Thelasel-Stift am Übergang zwischen Faden und Stift entnehmen, ohne die Spitze zu berühren

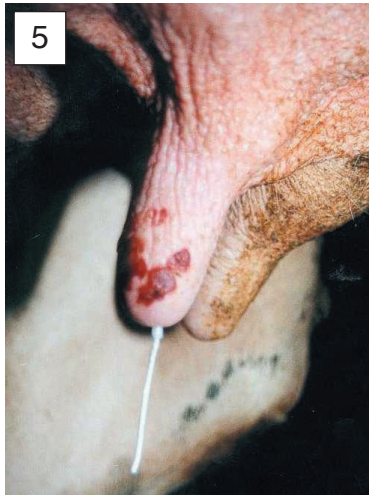

Einführen des Thelasel-Stiftes

Anlegen des Fadens an die äußere Zitzenhaut

Befestigen des Fadens mit Klebeband (ca. 10 x 3 cm) in Form eines Verbandes

Thelasel-Stifte an Tag 3 und 6 nach Behandlungsbeginn: Die deutlich geringeren Deformationen des Stiftes an Tag 6 belegen den Erfolg von Thelasel. Verengungen im Bereich des Strichkanals konnten verhindert werden

Wichtiger Hinweis: Um den bestmöglichen Heilungsverlauf zu erzielen, sollte bei frischen Zitzenverletzungen das betroffene Euterviertel umgehend tierärztlich versorgt und unter antibiotischem Schutz ruhig gestellt werden (siehe Rückseite).